

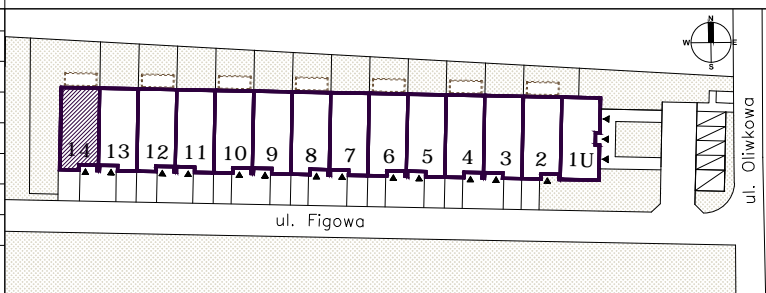


## SEGMENT 14

### ZESTAWIENIE POWIERZCHNI

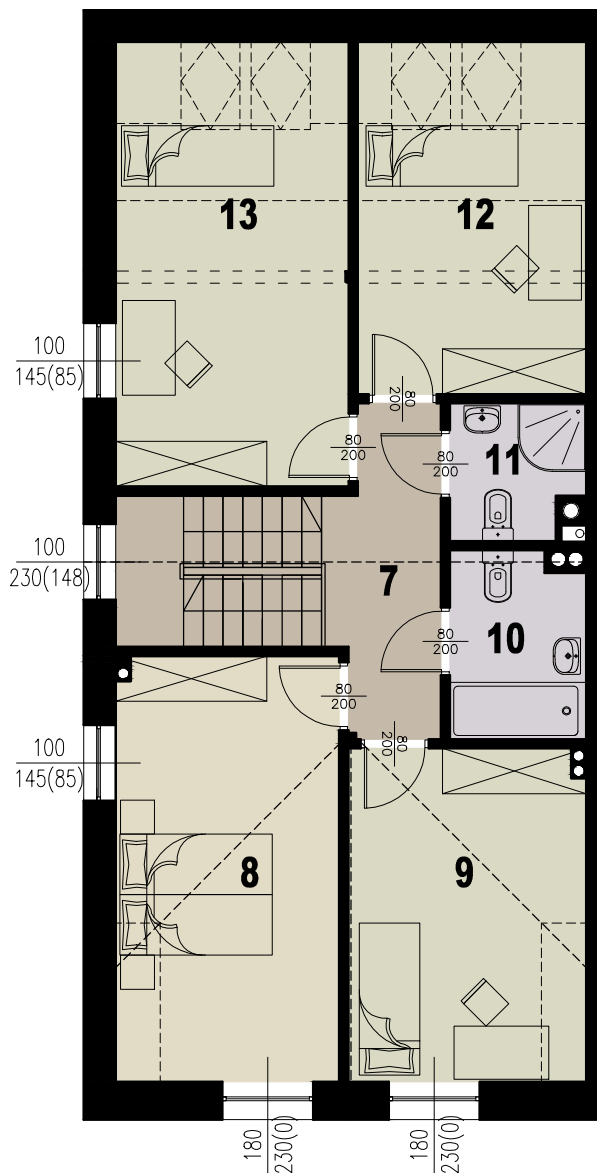
PARTER			PODDASZE		
		m <sup>2</sup>			m <sup>2</sup>
1	PRZEDSIONEK	6,41	7	KOMUNIKACJA	8,66
2	GARAŻ	15,90	8	SYPIALNIA	16,02
3	KOTŁOWNIA	5,56	9	POKÓJ	13,17
4	WC	2,15	10	ŁAZIENKA 1	4,33
5	KOMUNIKACJA	10,21	11	ŁAZIENKA 2	3,03
6	SALON+KUCHNIA+JADALNIA	35,69	12	POKÓJ	9,27
			13	POKÓJ	13,22
	POWIERZCHNIA UŻYTKOWA RAZEM	75,92		POWIERZCHNIA UŻYTKOWA RAZEM	67,70

### USYTUOWANIE WZGLĘDEM STRON ŚWIATA

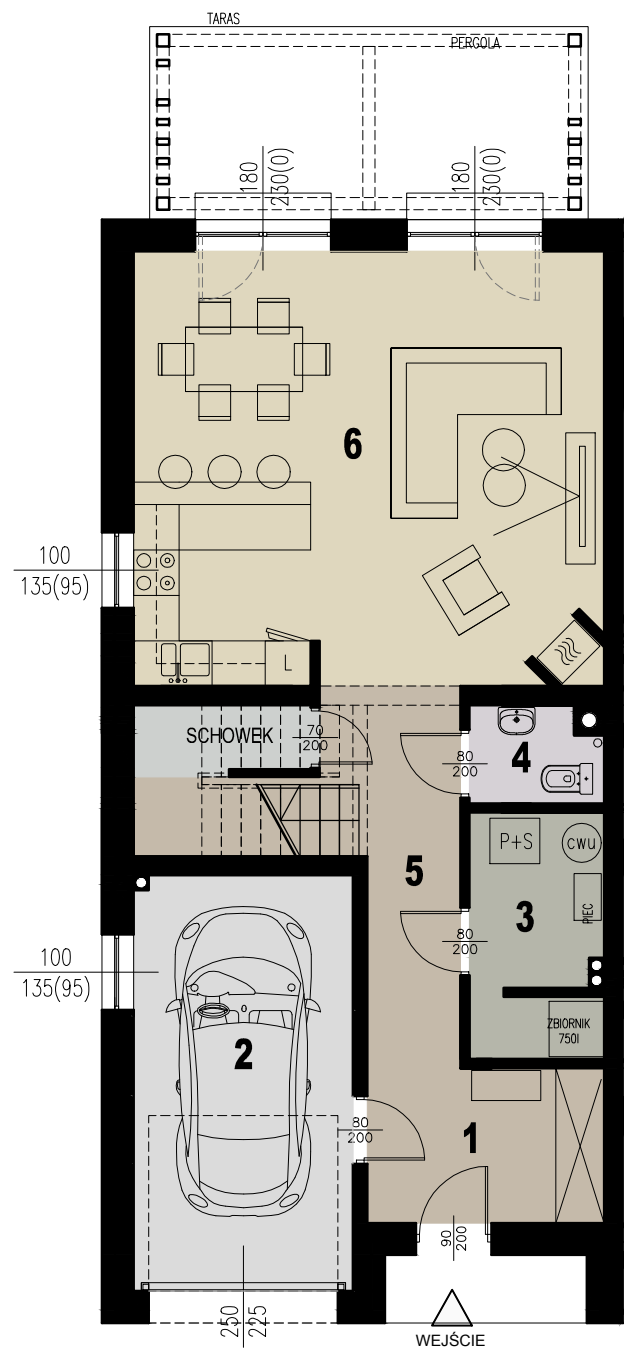


POWIERZCHNIA UŻYTKOWA OGÓLEM: 143,62 m<sup>2</sup>  
POWIERZCHNIA ZABUDOWY: 97,39 m<sup>2</sup>

POWIERZCHNIA OGRODU: 198,00 m<sup>2</sup>  
POWIERZCHNIA PRZED BUDYNKIEM: 36,00 m<sup>2</sup>



PODDASZE



PARTER